


用紙サイズ: 490mm x 96mm  
 ページ構成: 6page x 両面  
 色: モノクロ単色  
 仕上がり寸法: 6 回折り 81.5mmx48mm



**ご使用前にお読みください**

**安全のために**

お使いになる方への危害、財産への損害を未然に防ぎ、安全に正しくお使いいただくための注意事項を記載しています。ご使用の際は、必ず記載事項をお守りください。

**警告** この表示の注意事項を守らないと、死亡または重傷を負うことがあります。

**注意** この表示の注意事項を守らないと、けがをしたり周辺の物品に損害を与えたりすることがあります。

**警告**

ⓧ **ボタン電池の取り扱いに注意**  
 本製品はボタン電池 (CR2032) が含まれています。電池を誤飲した場合には、直ちに医師の診察を受けてください。重症の化学熱傷を起こし、重症または死に至る可能性があります。本製品および取り外した電池 (子供の手の届かない場所に保管してください。電池は可燃物およびショートさせないでください。発熱および破裂することがあります。廃棄する際は、テープで電池の両面を絶縁してください。)

ⓧ **子供およびペット等の生体には使用しない**  
 誤飲事故を引き起こす原因となります。

ⓧ **本製品を修理・分解・改造しない**  
 発火や感電、破裂、やけど、動作不良の原因になります。

ⓧ **本製品を病院で使わない**  
 医療機器の誤動作の原因になります。

ⓧ **本製品を飛行機の中で使わない**  
 飛行機の搭載などの誤動作の原因になります。飛行機の中では電源をオフにしてください。

ⓧ **ペースメーカー等の医療機器や、産業・科学機器の近くで使用しない**  
 ペースメーカー等の医療機器や、産業・科学機器の動作に影響を与え、事故の原因となるおそれがあります。また医療機関では無線機器の使用を禁止していることがあります。

ⓧ **水のかかる場所では使用しない**  
 本製品は防水、防塵に対応していません。雨・湯水のかかる場所、浴室等の高温多湿な場所、粉塵が発生する環境では使用できません。

**注意**

■本製品を使用したことによる物品の紛失および発生した損害の保証は行っておりません。  
 ■付属のボタン電池 (CR2032) は動作確認用のため、寿命が短い場合があります。  
 ■USB3.2 ポート搭載機器、無線 LAN 機器および電子レンジ等の 2.4GHz 帯の電波を放射する機器の近くでは通信が途切れることがあります。  
 ■磁石、金属およびコンクリートなどの遮蔽物があると通信できません。  
 ■極端に気温が低い環境ではバッテリー残量が正しく表示されないことがあります。常温にてボタン電池を製品本体より挿接すると復旧します。  
 ■電池を交換する際は、必ず新品に交換してください。  
 ■本製品を悪用すると法律により罰せられることがあります。

**各部の名称と機能**

ストラップホール	ボタン	■電源オン/オフ オン: 押す オフ: 3秒長押し ■設定リセット
	スピーカー	電源オン/オフ、設定リセット、iPhone®からの「サウンドを再生」で音が鳴ります
	ストラップホール	製品添付のリングと持ち物を一緒に取り付けて本体での落下を防止してください。必ず必ず取り付けてください。

**使用前の準備**

使用開始前に以下確認ください。

●電池に挟まれている保護フィルムが抜かれていること

●iPhone の設定 (いずれも必須事項です)


- ・Bluetooth 接続がオンになっていること
- ・Apple ID にログインしていること
- ・「探す」アプリの位置情報サービスがオンになっていること

オンの場合には設定の「プライバシーとセキュリティ」⇒「位置情報サービス」を確認してオンにしてください。

●スマートホンの iOS\* を最新版にアップデートすることを推奨


**本体をアプリに登録する**

① [探す] アプリを起動します。




② [持ち物を追加] をタップします。

③ [その他の対応している持ち物] をタップします。  
 \* [AirTag を追加] ではありません。




④ [koko Tag] が表示されたら [接続] をタップします。

⑤ 持ち物の名前を入力し [続ける] をタップします。




⑥ 絵文字を選択し [続ける] をタップします。

⑦ [同名] をタップします。



⑧ [終了] をタップします。

\* [サウンドを再生] をタップして音がなるか確認して下さい。  
 ※地図上に現在の位置が絵文字で表示されます。



以上で登録は終了です。

**通知機能**

手元から持ち物が離れた時に通知する (置き忘れを通知)

- ① [探す] アプリを起動します。
- ② [持ち物を探す] をタップします。
- ③ 登録した持ち物をタップします。
- ④ [手元から離れたときに通知] をタップしオンにします。

持ち物が見つかった時に通知する

- ① [探す] アプリを起動します。
- ② [持ち物を探す] をタップします。
- ③ 登録した持ち物をタップします。
- ④ [検出時に通知] をタップしオンにします。

\* [検出時に通知] は、本製品と直接通信ができない状態にならないとオンにすることはできません。

**紛失モード**

紛失した持ち物を見つけた方にメッセージを伝える

- ① [探す] アプリを起動します。
- ② [持ち物を探す] をタップします。
- ③ 登録した持ち物をタップします。
- ④ [紛失モード] の [有効にする] をタップし、続いて [続ける] をタップします。
- ⑤ 発見時の連絡先 (電話番号およびメールアドレス等) を入力します。
- ⑥ [有効にする] をタップします。

**悪意ある追跡の検知について**

本製品を登録していない他人に持たせて追跡した場合、次の2つの方法で追跡されている人に通知されます。


■ iPhone、iPad\* を所有している場合  
 追跡されている人のスマートホンに [探す] アプリから警告が通知されます。  
 \* この機能は iOS 14.5 以降または iPad OS\* 14.5 以降に限りです。

■ スマートホンが iOS ではないまたはスマートホンを所有していない場合  
 一定期間経過すると、本製品から音が出る場合があります。

これらの機能は、知らないうちに追跡されることを防止するためのものです。

**電池の交換方法**

図の位置をマイナスドライバー等でこじって開けます。中の電池 (CR2032) を新品の電池に交換してふたを閉めます。



**設定のリセット (工場出荷状態に戻す)**

- ① 製品の電源がオンであることを確認します (音を鳴らして確認します)。
- ② [探す] から登録した持ち物を削除します。  
 ([持ち物を探す] ⇒登録した持ち物を左にスライド⇒ゴミ箱を選択)
- ③ 製品のボタンをすばやく 4 回押し、5 回目は長押し (5 秒間) します。

**製品仕様**

対応スマホ	iPhone / iPad / iPad Pro のみ	動作保証環境	5~40℃、湿度: <math>-95\%</math> (結露なきこと)
対応 OS	iOS 14.5 以降 / iPad OS* 14.5 以降	外形寸法	30Wx61.0x59.0mm + ストラップ厚<
筐体	プラスチック製	本体重量	約 9g (電池含む、ストラップ除く)
使用電池	CR2032 x 1	防水・防塵	非対応
電池持続時間	半年	添付品	CR2032 x 1 (製品装着済)、ストラップ (紙製品)、取扱説明書
通信方式	Bluetooth LE (2.4GHz 帯)	取得規格・適合法別称	電波法、工事設計認証 (M)、認証、RoHS 指令準拠 (10 物質)
スピーカー	搭載	保証期間	6 ヶ月

The Apple Find My\* network provides an easy, secure way to locate compatible personal items using the Find My app on your iPhone, iPad, Mac\*, or the Find Items app on Apple Watch\*.

To use the Apple Find My app to locate this item, the latest version of iOS, iPadOS, or macOS\* is recommended. The Find Items app on Apple Watch requires the latest version of watchOS\*.

Use of the Works with Apple badge means that a product has been designed to work specifically with the technology identified in the badge and has been certified by the product manufacturer to meet Apple Find My network product specifications and requirements. Apple is not responsible for the operation of this device or use of this product or its compliance with safety and regulatory standards.

Apple, Apple Find My, Apple Watch, Find My, iPhone, iPad, iPadOS, Mac, macOS and watchOS are trademarks of Apple Inc. iOS is a trademark or registered trademark of Cisco in the U.S. and other countries and is used under license. The trademark "iPhone" is used with a license from Aliphone K.K.